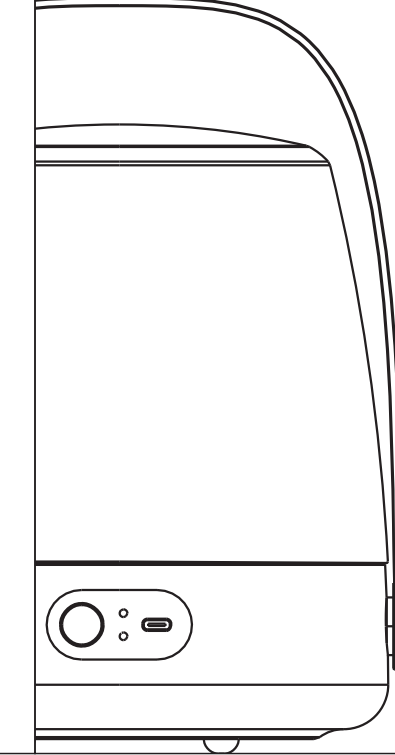


NOMENTA INDUSTRIES INTERNATIONAL BV
Kenaupark 33-2, 2011 MR, Haarlem,
The Netherlands




kooduu

lite-up
WWW.KOODUU.COM

Dear customer,

Thank you for purchasing our Kooduu lite-up.
This product complies with the statutory
national and European requirements.
To maintain this status and to ensure safe
operation, you as the user must observe these
operating instructions!

 These operating instructions are part of this product. They contain important notes on commissioning and handling. Also consider this if you pass on the product to any third party. Therefore, retain these operating instructions for reference! All company names and product names are trademarks of their respective owners. All rights reserved.

1. Intended use

This Kooduu lite-up is intended to be used as a lifestyle product.

The product serves as a light.

Any use, other than described above, can damage the product. Additionally, it can lead to dangers, such as a short circuit, fire, electric shock etc.

No part of this product should be modified or converted!

Read these operating instructions completely and attentively: they contain a lot of important information on setup, function and operation.

Always observe the safety information!

The included power adapter is for INDOOR charging only.

2. Box contents

- LED light
- Operating manual
- USB cable

3. Safety information

The warranty will expire if damage is incurred resulting from non-compliance with these operating instructions. We do not assume any liability for consequential damage! Nor do we assume any liability for damage to property or personal injury caused by improper use or failure to observe the safety information. The following safety information is intended not only for the protection of your health, but also for the protection of the device. Please read the following items carefully:

- unauthorized conversion and/or modification of the product is inadmissible for safety and approval reasons.

The product is only suitable for dry areas. Do not expose it to direct sunlight, heat, cold or moisture for long periods of time; this may cause damage to the product. There is danger of fire or a potentially fatal electric shock. If this is the case, first power down the respective socket (e.g. switch off the circuit breaker) and then pull the power adapter from the socket. Disconnect all cables from the device. Do not operate the product anymore afterwards and contact your local dealer or get in touch with us at <https://www.kooduu.com/return-policy/>

Do not place any source of open fire, such as candles, on the device.

Handle the product with care. It can be damaged by impact, blows or when dropped even from a low height.

Note: the wooden handle and other wooden parts are not water-resistant and need to be kept dry at all times.

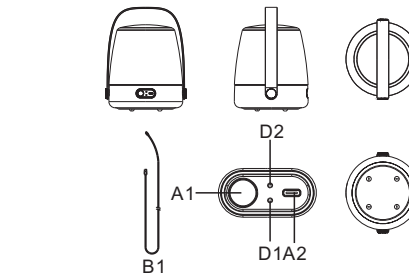
This product is not a toy and is not suitable for children. Children cannot judge the danger involved when handling electrical devices. Do not leave packing material unattended. It may become a hazard for children.

4. Product overview

Key functions
A1 On/off switch
A2 USB charging port

Charging
B1 USB cable

LED indicator
D1 Fully charged LED
D2 Charging LED



5. Charging

Insert the USB C jack into the USB port on the side of your lite-up. If you are using the product for the first time, it is recommended to leave the USB C jack plugged in for a minimum of twelve hours in order to charge the internal battery fully.


6. How to use the lamp

Make sure the product is charged. Hold the button (A1) pressed for 2-3 seconds.
Light will now turn on. 75% light intensity.
Short press the button (A1) to dim up/down the light intensity.
Light intensity will circle in loops.
Single press and intensity will change.
25% 50% 75% 100% 75% 50% 25%
Long press the lamp's button (A1) while in C mode to turn the light OFF.

7. Maintenance and cleaning


Servicing or repair should only be carried out by a specialist or specialist workshop. The product contains no parts that require servicing by you. Therefore, never open the product (except for the procedures described in these operating instructions).

A dry, soft and clean cloth is sufficient for cleaning the outside.


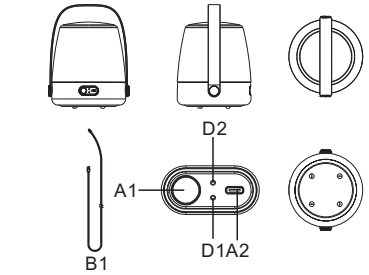

 Never use any aggressive cleaning agents, alcohol or other chemical solutions that would damage the casing (discoloration).

8. Dispos

a) Product
Electronic devices are recyclable waste must not be disposed of in the household waste! At the end of its service life, dispose the product is according to the relevant statutory regulations.
Remove any inserted batteries/recharge batteries and dispose them separately from the product.

b) Batteries and rechargeable batteries
 You as the end user are required by (Battery Ordinance) to return all used batteries/rechargeable batteries.
 Disposing of them in household waste is prohibited! Batteries/rechargeable batteries that contain any hazardous substances are labeled with the adjacent icon to indicate disposal in domestic waste is forbidden.
 Descriptions for the respective heavy metals are: Cd = cadmium, Hg = mercury, Pb = lead


(the names are indicated on the battery/rechargeable battery e.g. below rubbish bin symbol shown on the left). You may return used batteries/rechargeable batteries free of charge to the official collection points in your community, our stores, or wherever batteries/rechargeable batteries are sold. You thus fulfill your statutory obligations and contribute to the protection of the environment.

<div><p>Sehr geehrter Kunde,</p><p>Vielen Dank, dass Sie sich für unseren Kooduu lite-up entschieden haben. Dieses Produkt entspricht den gesetzlichen nationalen und europäischen Anforderungen. Um diesen Zustand zu erhalten und einen sicheren Betrieb zu gewährleisten, müssen Sie als Anwender diese Bedienungsanleitung beachten!</p><p> Diese Bedienungsanleitung ist Bestandteil dieses Produkts. Sie enthält wichtige Hinweise zu Inbetriebnahme und Handhabung. Beachten Sie dies auch, wenn Sie das Produkt an Dritte weitergeben. Bewahren Sie daher diese Bedienungsanleitung als Referenz auf! Alle Firmennamen und Produktnamen sind Warenzeichen ihrer jeweiligen Eigentümer. Alle Rechte vorbehalten.</p></div> <div>DE</div>	<div><p>1. Bestimmungsgemäßer Gebrauch</p><p>Dieses Kooduu lite-up ist für den Einsatz als Lifestyle-Produkt gedacht. Das Produkt dient als Licht. Jede andere als die oben beschriebene Verwendung kann das Produkt beschädigen. Darüber hinaus kann es zu Gefahren wie Kurzschluss, Feuer, Stromschlag usw. kommen. Kein Teil dieses Produkts darf verändert oder umgebaut werden! Lesen Sie diese Bedienungsanleitung vollständig und aufmerksam durch: Sie enthält viele wichtige Informationen über Aufbau, Funktion und Bedienung. Beachten Sie immer die Sicherheitshinweise! Das mitgelieferte Netzteil ist nur für das Laden im Innenbereich vorgesehen.</p></div>	<div><p>2. Lieferumfang</p><p>- LED-Leuchte - Bedienungsanleitung - USB-Kabel</p><p>3.Sicherheitshinweise</p><p>Die Garantie erlischt, wenn durch Nichtbeachtung dieser Bedienungsanleitung ein Schaden entsteht. Für Folgeschäden übernehmen wir keine Haftung! Wir übernehmen auch keine Haftung für Sach- oder Personenschäden, die durch unsachgemäßen Gebrauch oder Nichtbeachtung der Sicherheitshinweise entstehen. Die folgenden Sicherheitshinweise dienen nicht nur dem Schutz Ihrer Gesundheit, sondern auch dem Schutz des Gerätes. Bitte lesen Sie die folgenden Punkte sorgfältig durch: Unbefugter Umbau und/oder</p></div> <div>DE</div>	<div><p>Behandeln Sie das Produkt mit Sorgfalt. Es kann durch Stöße, Schläge oder Stürze auch aus geringer Höhe beschädigt werden. Hinweis: Der Holzgriff und andere Holzteile sind nicht wasserdicht und müssen immer trocken gehalten werden. Dieses Produkt ist kein Spielzeug und ist nicht für Kinder geeignet. Kinder können die Gefahren beim Umgang mit elektrischen Geräten nicht beurteilen. Lassen Sie das Verpackungsmaterial nicht unbeaufsichtigt. Es könnte zu einer Gefahr für Kinder werden.</p></div> <div><p>4. Produktübersicht</p><p>Tastenfunktionen A1 Ein-/Ausschalter A2 USB-Ladeanschluss</p><p>Aufladen B1 USB-Kabel</p><p>LED-Anzeige D1 Voll aufgeladene LED D2 Lade-LED</p></div> <div>DE</div>	<div><p>5. Aufladen</p><p>Stecken Sie den USB C-Stecker in den USB-Anschluss an der Seite Ihres lite-up. Wenn Sie das Produkt zum ersten Mal verwenden, wird empfohlen, den USB C-Stecker mindestens zwölf Stunden lang eingesteckt zu lassen, um den internen Akku vollständig aufzuladen.</p><p>6. Wie man die Lampe verwendet</p><p>Stellen Sie sicher, dass das Produkt aufgeladen ist. Halten Sie die Taste (A1) 2-3 Sekunden lang gedrückt. Das Licht leuchtet nun auf. 75% Lichtintensität. Drücken Sie kurz die Taste (A1), um die Lichtintensität nach oben/unten zu dimmen. Die Lichtintensität wird in Schleifen kreisen. Einmaliges Drücken und die Intensität ändert sich.</p></div> <div><div>25% 50% 75% 100% 75% 50% 25%</div><p>Drücken Sie die Lampentaste (A1) im EIN-Zustand lange, um das Licht AUSZUSCHALTEN.</p><p>7. Wartung und Reinigung</p><p>Die Wartung oder Reparatur darf nur von einer Fachwerkstatt durchgeführt werden. Das Produkt enthält keine Teile, die eine Wartung durch Sie erfordern. Öffnen Sie daher niemals das Produkt (mit Ausnahme der in dieser Bedienungsanleitung beschriebenen Verfahren). Für die Außenreinigung genügt ein trockenes, weiches und sauberes Tuch. Verwenden Sie niemals aggressive Reinigungsmittel, Alkohol oder andere chemische Lösungen, die zu einer Beschädigung des Gehäuses (Verfärbung) führen könnten.</p></div> <div>DE</div>	<div><p>8. Entsorgung</p><p>a) Produkt Elektronische Geräte sind recycelbare Abfälle und dürfen nicht im Hausmüll entsorgt werden!! Am Ende der Nutzungsdauer erfolgt die Entsorgung des Produkts nach den einschlägigen gesetzlichen Vorschriften. Entfernen Sie alle eingesetzten Batterien/Akkus und entsorgen Sie sie getrennt vom Produkt.</p><p>b) Batterien und Akkus  Sie als Endverbraucher sind gesetzlich (Batterieverordnung) verpflichtet, alle gebrauchten Batterien/Akkus zurückzugeben. Die Entsorgung dieser Produkte über den Hausmüll ist verboten! Batterien/Akkus, die gefährliche Stoffe enthalten, sind mit dem nebenstehenden Symbol gekennzeichnet, um darauf hinzuweisen, dass die Entsorgung im</p></div> <div><p>Hausmüll verboten ist. Die Beschreibungen für die jeweiligen Schwermetalle sind: Cd = Cadmium, Hg = Quecksilber, Pb = Blei (die Namen sind auf der Batterie/dem Akku angegeben, z.B. unter dem links abgebildeten Mülltonnensymbol). Sie können gebrauchte Batterien/Akkus kostenlos an die offiziellen Sammelstellen in Ihrer Gemeinde, unseren Geschäften oder überall dort, wo Batterien/Akkus verkauft werden, abgeben. Damit erfüllen Sie Ihre gesetzlichen Verpflichtungen und tragen zum Schutz der Umwelt bei.</p></div> <div>DE</div>
---	--	--	--	---	---

Beste klant,

Bedankt voor de aankoop van onze Kooduu
lite-up.
Dit product voldoet aan de nationale en
Europese wettelijke voorschriften.
Volg onderstaande instructies zorgvuldig op
voor het behoud van deze status en om veilig
gebruik te waarborgen!



 Deze gebruiksaanwijzing maakt deel uit van dit product. Het bevat belangrijke informatie over de installatie en het gebruik. Houd hier rekening mee als u het product verstrekt aan derden. Bewaar daarom deze gebruiksaanwijzing ter referentie! Alle bedrijfsnamen en productnamen zijn handelsmerken van de respectieve eigenaren. Alle rechten voorbehouden.

1. Voorgenomen gebruik

Deze Kooduu lite-up is bedoeld als lifestyleproduct.

Dit product fungeert als lamp.

Andere dan de hierboven genoemde gebruikers kunnen het product beschadigen.

Ook kan dit leiden tot gevaren zoals kortsluiting, brand, elektrische schokken, enz.

Onderdelen van dit product mogen niet worden aangepast of geconverteerd!

Lees deze gebruiksaanwijzing volledig en zorgvuldig door: het bevat belangrijke informatie over de installatie, werking en het gebruik. Lees altijd de veiligheidsinformatie!

De bijgeleverde voedingsadapter is uitsluitend bedoeld voor opladen

BINNENSHUIS.

2. Inhoud verpakking

- LED-lamp
- Gebruiksaanwijzing
- USB-kabel

3. Veiligheidsinformatie

De garantie vervalt indien schade is ontstaan ten gevolge van het niet naleven van deze gebruiksaanwijzing. Wij aanvaarden geen enkele aansprakelijkheid voor gevolgschade, materiële schade of lichamelijk letsel ten gevolge van misbruik of het niet naleven van de veiligheidsinformatie!

De veiligheidsinformatie dient niet alleen ter bescherming van uw gezondheid, maar ook ter bescherming van het apparaat. Lees alstublieft de volgende informatie zorgvuldig door: ongeoorloofde conversies en/of aanpassingen van het apparaat zijn om

veiligheids- en goedkeuringsreden
ontoelaatbaar.

Gebruik het product alleen op droge plekken. Niet langdurig blootstellen aan direct zonlicht, hitte, kou of vochtigheid: dit kan het product beschadigen. Er is het gevaar op brand of een mogelijke levensbedreigende elektrische schok. Haal in dat geval de stroom van het stopcontact (schakel bijv. de aardlekschakelaar uit) en haal dan de voedingsadapter uit het stopcontact. Koppel alle kabels los van het apparaat. Gebruik het apparaat hierna niet en neem contact op met uw plaatselijke dealer of met ons via <https://www.kooduu.com/return-policy/>

Plaats geen vuurbronnen, zoals kaarsen, op het apparaat.

Ga zorgvuldig om met het product. Het kan beschadigt raken door stoten en zelfs wanneer het van kleine hoogte ten val komt. Let op: het houten handvat en andere houten

onderdelen zijn niet waterbestendig en dienen ten alle tijden droog te worden gehouden.

4. Productoverzicht

Belangrijkste functies

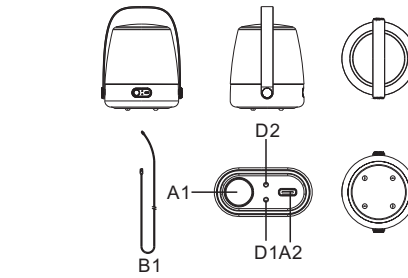
- A1 Aan/Uit knop
A2 USB-oplaadpoort

Opladen

- B1 USB-kabel

LED-indicator

- D1 Volledig opgeladen LED
D2 Opladen LED



5.Opladen

Stop de USB-C-aansluiting in de USB-poort aan de zijkant van uw lite-up. Als u het product voor de eerste keer gebruikt, wordt u aangeraden om de USB-C-aansluiting minimaal twaalf uur in de poort te laten, zodat de interne batterij volledig kan opladen.

6. Gebruik van de lamp

Zorg dat het product is opgeladen. Houdt de knop (A1) ingedrukt voor 2 à 3 seconden.

De lamp gaat nu aan. 75% lichtintensiteit.

Druk kort op de knop (A1) om de lichtintensiteit te dimmen/versterken.

De lichtintensiteit wisselt af door middel van loops.

Met een korte druk verandert de intensiteit.


25% 50% 75% 100% 75% 50% 25%

Houd de knop (A1) langer ingedrukt terwijl de lamp AAN is om de lamp UIT te zetten.

7.Onderhoud en reinigen

Gelieve onderhoud en reparaties alleen uit te laten voeren door een specialist of een gespecialiseerde werkplaats. Het product bevat geen onderdelen die door u persoonlijk moeten worden onderhouden. Open daarom nooit het product (met uitzonderingen van de in deze gebruiksaanwijzing beschreven handelingen). Een droge, zachte doek is voldoende om de behuizing te reinigen.



 Gebruik nooit agressieve schoonmaakmiddelen, alcohol of andere chemische middelen die de behuizing kunnen beschadigen (verkleuring).

3. Weggooien

a) Product

Elektronische apparaten zijn recyclebaar
afval en mogen niet als huishoudelijk afval
worden weggegooid! Gooi het product aan het
leinde van de levensduur weg in
overeenstemming met de relevante wettelijke
voorschriften. Verwijder
batterijen/oplaadbare batterijen uit het
apparaat en gooi deze gescheiden van het
product weg.

b) Batterijen en oplaadbare batterijen




Als eingebruiker bent u wettelijk verplicht om alle gebruikte batterijen te retourneren (batterijverordening). Het is verboden om deze bij het huishoudelijk afval te gooien! Batterijen/oplaadbare batterijen die gevaarlijke stoffen bevatten zijn voorzien van het pictogram hiernaast om aan te geven dat het niet is toegestaan deze bij

het huishoudelijk afval te gooien. De beschrijvingen voor de respectieve zware metalen zijn: Cd = cadmium, Hg = kwik, Pb = lood (de namen worden op de batterij/oplaadbare batterij aangegeven, bijvoorbeeld onder het symbool van de vuilnisbak). U kunt gebruikte of oplaadbare batterijen gratis retourneren bij officiële inzamelpunten in uw gemeente, onze winkels, of plekken waar batterijen/oplaadbare batterijen worden verkocht. Zo voldoet u aan uw wettelijke verplichtingen en draagt u bij tot de bescherming van het milieu.

Estimado cliente,

Gracias por comprar nuestro Kooduu lite-up.
Este producto cumple con los requisitos
legales nacionales y europeos.
Para cumplir estos requisitos y garantizar un
funcionamiento seguro, justed como usuario
debe seguir estas instrucciones de
funcionamiento!



 Estas instrucciones de funcionamiento son parte de este producto. Contienen notas importantes sobre la puesta en marcha y el manejo. También considere esto si pasa el producto a un tercero. Por lo tanto, conserve estas instrucciones de funcionamiento como referencia. Todos los nombres de empresas y productos son marcas registradas de sus respectivos dueños. Todos los derechos reservados.

Uso

te Kooduu lite-up está destinado a ser utilizado como un producto para tu vida diaria. Este producto sirve como luz. Para cualquier uso, que no sea el descrito anteriormente, puede dañar el producto. Además, puede conducir a peligros, como cortocircuito, incendio, descarga eléctrica, etc.

Ninguna parte de este producto debe ser modificada o convertida!

Lea estas instrucciones de operación completa y atentamente: contienen mucha información importante sobre la configuración, la función y la operación. ¡Siga siempre la información de seguridad!

El adaptador de corriente incluido es solo para carga en el INTERIOR.

2. Contenido de la Caja

- Luz LED
- Manual de Funcionamiento
- Cable USB

3. Información de Seguridad

La garantía caducará si se incurre en daños como resultado del incumplimiento de estas instrucciones de funcionamiento. ¡No asumimos ninguna responsabilidad por daños! Tampoco asumimos ninguna responsabilidad por daños a la propiedad o lesiones personales causadas por el uso indebido o el incumplimiento de la información de seguridad.

La siguiente información de seguridad está destinada no solo a la protección de su salud sino también a la protección del dispositivo. Lea atentamente lo siguiente: la conversión y/o modificación no autorizadas del producto

es inadmisibles por razones de seguridad y aprobación.

El producto solo es apto para zonas secas. No lo exponga a la luz solar directa, calor, frío o humedad durante largos períodos de tiempo; esto puede causar daños al producto. Existe peligro de incendio o una descarga eléctrica potencialmente mortal. Si este es el caso, primero apague el enchufe respectivo (por ejemplo, apague el disyuntor) y luego retire el adaptador de corriente del enchufe.

Desconecte todos los cables del dispositivo. No encienda el producto más tarde y póngase en contacto con su distribuidor local o póngase en contacto con nosotros en <https://www.kooduu.com/return-policy/>

No coloque ninguna fuente de fuego, como velas, sobre el dispositivo.

Maneje el producto con cuidado. Puede dañarse por impacto, golpes o cuando se cae incluso desde una altura baja.

4. Características del Product

Funcione

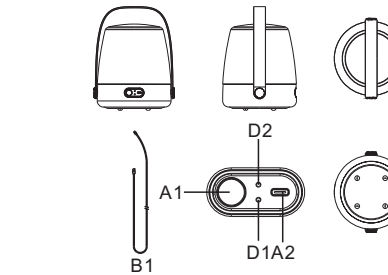
- A1 Botón On/off (Encendido/Apagado)
A2 USB Puerto de carga

Carg

- B1 cable

Indicador L

- D1 LED completamente cargad
D2 Carga LED



Nota: el mango de madera y otras partes de madera no son resistentes al agua y deben mantenerse secos en todo momento. Este producto no es un juguete y no es adecuado para niños. Los niños no pueden juzgar los peligros involucrados al manipular dispositivos eléctricos. No deje material de embalaje desatendido. Puede convertirse en un peligro para los niños.

5.Carga

Inserte el conector USB C en el puerto USB en un lado de su lite-up. Si está utilizando el producto por primera vez, se recomienda dejar el conector USB C enchufado durante un mínimo de doce horas para cargar completamente la batería.

6. Cómo usar la Lámpara

Asegúrese de que el producto esté cargado.
Mantenga presionado el botón (A1) durante 2-3 segundos.
La luz ahora se encenderá. 75% de intensidad de luz.
Presione brevemente el botón (A1) para atenuar la intensidad de la luz.
La intensidad de la luz circulará en bucles.
Una sola pulsación e intensidad la cambiarán.
25% 50% 75% 100% 75% 50% 25%
Mantenga presionado el botón de la lámpara

(A1) cuando está en modo ENCENDIDO para apagar la luz.

7.Mantenimiento y Limpieza

El mantenimiento o reparación sólo debe ser realizado por un especialista o taller especializado. El producto no contiene piezas que requieran mantenimiento por su parte. Por lo tanto, nunca abra el producto (excepto por los procedimientos descritos en estas instrucciones de funcionamiento).

Un paño seco, suave y limpio es suficiente para limpiar el exterior.

Nunca use productos de limpieza agresivos, alcohol u otras soluciones químicas que puedan dañar la carcasa (decoloración).



A la hora de tirarlo

Producto

Los dispositivos electrónicos son reciclables y se deben tirar a la basura! Al final de su útil, tire el producto de acuerdo con las normativas legales pertinentes.

Tire las batería /pilas recargables usadas y deséchelas por separado del producto.


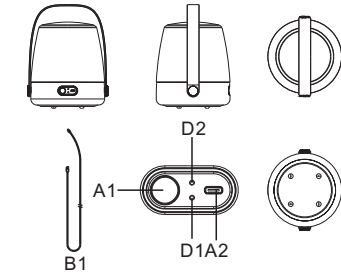


Pilas y baterías recargables



Usted, como usuario final, está obligado por ley a devolver todas las baterías usadas / pilas recargables. ¡Está prohibido tirarlos a la basura! Las baterías / pilas recargables que contienen sustancias peligrosas están etiquetadas con un símbolo para indicar que está prohibido echarlas en la basura. Las descripciones de los metales pesados respectivos son: Cd = Cadmio, Hg = mercurio, Pb = plomo (los

nombres se indican en la pila/batería recargable, por ejemplo, debajo del símbolo del contenedor de basura que se muestra a la izquierda).

Puede devolver las baterías/pilas recargables sin cargo a los puntos de recolección oficiales en su comunidad (puntos limpios), nuestras tiendas o donde se vendan baterías/pilas recargables. De este modo, cumple con sus obligaciones legales y contribuye a la protección del medio ambiente.

<div><p>Kära kund,</p><p>Tack för att du köper vår Kooduu lite-up. Den här produkten efterföljer de lagstadgade nationella och europeiska kraven. För att bibehålla denna status och garantera säkert användande, måste du som användare uppmärksamma dessa bruksanvisningar!</p><p> Dessa bruksanvisningar är del av denna produkt. De innehåller viktiga anmärkningar om drift och hantering. Ta även hänsyn till detta om du skickar vidare produkten till en tredje part. Behåll således dessa bruksanvisningar för referens! Alla företagsnamn och produktnamn är varumärken tillhörande sina respektive ägare. Alla rättigheter förbehålls.</p></div> <div><p>1. Avsedd användning</p><p>Denna Kooduu lite-up är avsedd att användas som en livsstilsprodukt. Produkten tjänar som ett ljus. Användande på annat sätt än som beskrivits ovan, kan skada produkten. Därtill kan det leda till faror, såsom kortslutning, eld, elektrisk chock etc.</p><p>Ingen del av denna produkt bör modifieras eller konverteras! Läs hela denna bruksanvisning noggrant: de innehåller mycket information om installation, function och drift. Uppmärksamma alltid säkerhetsinformationen! Den inkluderade strömadaptern är endast avsedd för att ladda varan INOMHUS.</p></div> <div><p>2. Lådans innehåll</p><p>- LED-ljus - Bruksanvisning - USB-kabel</p><p>3. Säkerhetsinformation</p><p>Garantin kommer att vara ogiltig om skada uppstår som resultat av underlåtenhet att följa bruksanvisningarna. Vi tar inte på oss något ansvar för påföljande skador! Vi tar heller inte ansvar för skada på egendom eller personskada, till följd av felaktigt användande eller brist på uppmärksamhet kring den givna säkerhetsinformationen. Den följande säkerhetsinformationen är avsedd inte endast för att skydda din hälsa, utan också för att skydda produkten. Vänligen läs noggrant de följande punkterna: Obehörig konvertering och/eller modifiering av produkten är otillåtet på grund av säkerhets-</p></div> <div><p>och tillståndsskäl. Produkten är endast lämpad för torra områden. Utsätt den inte för direkt solljus, värme, kyla eller fukt under lång; detta kan orsaka skada på produkten. Det finns en fara för eld eller en potentiellt dödlig elektrisk chock. Om detta skulle ske, stäng först av strömmen till respektive eluttag (stäng till exempel av strömbrytare) och dra sedan ut strömadaptern från eluttaget. Koppla ifrån alla kablar från apparaten. Använd inte produkten igen efteråt och kontakta din lokala återförsäljare, eller kontakta oss på https://www.kooduu.com/return-policy/. Placera inte någon som helst källa till eld, såsom ljus, ovanpå apparaten. Hantera varsamt produkten. Den kan skadas vid stöt, slag eller om den tappas – även från låg höjd. Notera: träskaffet och andra delar av trä är inte vattentåliga och måste alltid hållas torra. Denna produkt är inte en leksak och är inte</p></div> <div><p>lämpad för barn. Barn kan inte bedöma farorna med att hantera elektriska apparater. Lämna inte förpackningsmaterial obevakat. Det kan bli en fara för barn.</p><p>4. Produktöversikt</p><p>Nyckelfunktioner A1 Av/på-knapp A2 USB-port för laddning</p><p>Laddning B1 USB-kabel</p><p>LED-indikator D1 Fulladdad LED D2 LED-indikator för laddning</p><p>5. Laddning</p><p>Sätt in USB-C-kontakten i USB-porten på sidan av din lite-up. Om du använder produkten för första gången, rekommenderas att lämna USB-C-kontakten inpluggad i minst tolv timmar för att ladda det interna batteri helt och hållet.</p><p>6. Hur du använder lampan</p><p>Försäkra dig om att produkten är laddad. Håll knappen (A1) intryckt i 2-3 sekunder. Ljuset kommer nu att slås på. 75 % ljusintensitet. Korta tryck på knappen (A1) dämpar/ökar ljusintensiteten. Ljusintensitet kommer att gå runt i en loop. Ett enkelt tryck och intensiteten kommer att ändras. 25 % 50 % 75 % 100 % 75 % 50 % 25 % Ett långt tryck på lampknappen (A1) medan</p></div> <div><p>lampan är på, stänger av den.</p><p>7. Underhåll och rengöring</p><p>Underhåll och reparation bör endast utföras av en specialist eller en specialverkstad. Produkten innehåller inga delar som behöver underhållas av dig. Öppna därför aldrig produkten (förutom för procedurerna beskrivna i denna bruksanvisning). En torr, mjuk trasa är tillräckligt för att rengöra utsidan.</p><p> Använd aldrig starka rengöringsmedel, alcohol eller andra kemiska lösningar som kan skada höljet (missfärgning).</p><p>8. Avlägsnande</p><p>a) Produkt Elektroniska apparater är återvinnbara avfall, och ska inte slängas i hushållsavfallet! Vid slutet av dess tjänstliv, skall produkten sorteras enligt relevanta lagstadgade förrordningar. Ta bort eventuella batterier/uppladdningsbara batterier och kasta bort dem separat från produkten.</p><p>b) Batterier och uppladdningsbara batterier  Du som slutanvändare är enligt lag (Batteriförrordningen) skyldig att återlämna alla använda batterier/uppladdningsbara batterier. Det är förbjudet att kasta dem i hushållsavfallet! Batterier/uppladdningsbara batterier som innehåller farliga substanser är märkta med en ikon som indikerar att det är förbjudet att kasta dem i hushållsavfall. Beskrivningarna för respektive tungmetall är: Cd = kadmium, Hg = kvicksilver, Pb = bly (namnen indikeras på batterierna, till exempel under soptunnesymbolen som visas till vänster). Du kan återlämna använda batterier/uppladdningsbara batterier kostnadsfritt till officiella återvinningscentraler i din närhet, våra butiker, eller varsomhelst där batterier/uppladdningsbara batterier säljs. Därigenom uppfyller du din lagstadgade skyldighet att bidra till att skydda naturen.</p></div>

ממלאים את חובתכם החוקית ותורמים להגנת איכות הסביבה.

השלכת המוצר.8
(א) מכשירים אלקטרוניים הם פסולת הניתנת למחזור ואסור להיפטר מהם על ידי השלכתם באשפה הביתית! בתום חיי המוצר, השליכו את המוצר על פי התקנות החוקיות הרלוונטיות. הסירו את כל המצברים / סוללות נטענות והשליכו אותם בנפרד מהמוצר.

(ב) אתם כמשתמשי הקצה נדרשים על פי החוק (צו הסוללות) להחזיר את כל הסוללות / הסוללות הנטענות. אסור להשליך אותם באשפה הביתית! מצברים / סוללות נטענות המכילות חומרים מסוכנים מסומנים בסמל המתאים כדי לציין שאין להשליך אותם באשפה הביתית. Cd = התיאורים של המתכות הכבדות בהתאמה הם עופרת (השמות = Pb, כספית = Hg, קדמיום = מסומנים על המצבר / סוללה נטענת, למשל מתחת לסמל האשפה המוצג משמאל). ניתן להחזיר סוללות משומשות / נטענות ללא עלות לנקודות האיסוף הרשמיות באזורכם, לחנויות שלנו, או בכל מקום בו נמכרים מצברים/ סוללות. בכך אתם

HB

7.תחזוקה וניקיון
שירות או תיקון צריכים להתבצע רק על ידי אדם או מפעל מומחים. המוצר אינו מכיל חלקים הדורשים את טיפולכם. לכן, לעולם אין לפתוח את המוצר (למעט בנהלים המתוארים בהוראות הפעלה אלה). מטלית יבשה, רכה ונקייה מספיקה לניקוי החיצוני. אין להשתמש לעולם בחומרי ניקוי אגרסיביים, באלכוהול או בתמיסות כימיות אחרות אשר עלולים לפגוע במעטפת (שינוי הצבע).

5.טעינה
בצידו של USB -ליציאת ה USB -הכניסו את שקע ה אם אתם משתמשים במוצר זה בפעם lite-up- ה- USB C -הראשונה, מומלץ להשאיר את שקע ה מחובר לחשמל למשך שתיים עשרה שעות לפחות כדי לטעון את הסוללה הפנימית למלואה.

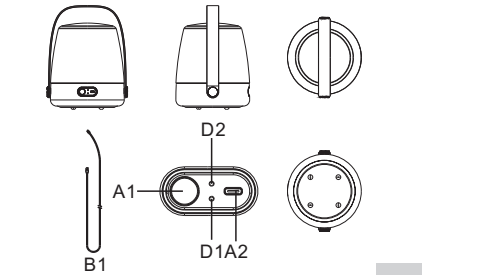
6.כיצד להשתמש במנורה
וודאו כי המוצר טעון. לחצו לחיצה ארוכה על הכפתור למשך 2-3 שניות (A1) כעת האור יידלק. עוצמת אור על 75% / כדי לעמעם (A1) לחצו לחיצה קצרה על הכפתור להגביר את עוצמת האור. עוצמת האור תשתנה בלופים בהתאם ללחיצות. לחיצה בודדת והעוצמה תשתנה. 25% 50% 75% 100% 75% 50% 25% כאשר המנורה (A1) לחץ לחיצה ארוכה על הכפתור דילוקה כדי לכבות את האור.

HB

סקירת כללית.4
פונקציות מפתח ותחזית מתג הפעלה / כיבוי - 1A USB יציאת טעינה - 2A

טעינה USB B1 כבל

LED חייווי LED טעונה במלואו 1D LEDטעינה ל - 2D



HB

המוצר מתאים רק לאזורים יבשים. אין לחשוף אותו בטיחות ואישור החברה. לאור שמש ישיר, חום, קור או לחות למשך פרקי זמן ארוכים; הדבר עלול לגרום נזק למוצר. יש סכנה לשריפה או לזעזוע חשמלי קטלני. אם זה המקרה, תחיל נתקו את החשמל מהשקע המתאים (למשל כבו את מפסק ההפעלה) ואז הוציאו את מתאם החשמל מהשקע. נתקו את כל הכבלים מהמכשיר. אל להפעיל ולתפעל את המוצר לאחר מכן, ואז יש לפנות אל הסוחר המקומי שלכם או ליצור איתנו קשר בכתובת <https://www.kooduu.com/return-policy/> אין להניח שום מקור אש פתוח, כגון נרות, על גבי המכשיר.

יש לטפל במוצר בזהירות. המוצר יכול להיפגע כתוצאה ממכות, חבטות ואפילו בנפילה מגובה נמוך. הערה: ידית העץ וחלקי העץ האחרים אינם עמידים במים ויש לשמור עליהם יבשים בכל עת. מוצר זה אינו צעצוע ואינו מתאים לילדים. ילדים אינם מבינים את הסכנות הכרוכות בטיפול במכשירים חשמליים. אין להשאיר אף חלק מהמארז ללא השגחה. זה עלול להוות סכנה לילדים.

קראו את הוראות ההפעלה האלה באופן מלא: הם מכילים מידע חשוב על ההתקנה, התפקוד והתפעול של המוצר. הקפידו להישמע להוראות הבטיחות! המתאם הכלול מיועד לטעינה בתוך הבית בלבד.

2. תכולה
LED נורית - מדריך הפעלה - USB כבל -

3. הוראות בטיחות

האחריות תפוג אם נגרם נזק למוצר כתוצאה מאי ציות להוראות הפעלה אלה. איננו לוקחים אחריות לנזק הנגרם כתוצאה מכך! כמו כן איננו מתחייבים לשאת באחריות לנזק לרכוש או לנזק אישי שנגרם כתוצאה משימוש לא נכון או אי הקפדה על הוראות הבטיחות. הוראות הבטיחות שלהלן נועדו לא רק לשמירה על בריאותכם, אלא גם לשמירה על תקינות המכשיר. אנא קראו בעיון את הפריטים הבאים: החלפת ו / או שינוי של חלק מוצר ללא הרשאה אסורים מטעמי

לקוח יקר,
שלנו Kooduu lite-up- תודה שרכשת את ה מוצר זה עומד בדרישות החוק הלאומיות והאירופיות. כדי לשמר מצב זה וכדי להבטיח שימוש בטיחותי, עליכם כמשתמשים להקפיד על הוראות הפעלה אלה! הוראות ההפעלה הינן חלק ממוצר זה. הם מכילים הערות חשובות לגבי תחזוק ותפעול המוצר. שיקלו זאת גם אם אתם מעבירים את המוצר לצד שלישי כלשהו. לכן שימרו הוראות הפעלה אלה לעיון בעתיד! כל שמות החברה ושמות המוצרים הינם סמלים מסחריים השייכים לבעליהם. כל הזכויות שמורות.

שימוש ייעודי.1

מיועד לשמש כמוצר יום-יומי Kooduu lite-up- ה המוצר משמש כתאורה. כל שימוש שאינו מפורט לעיל עלול לגרום נזק למוצר. בנוסף, הדבר עלול להוביל לסכנות, כדוגמת קצר חשמלי, שריפה, התחשמלות וכו'. אין לשנות או להחליף אף חלק ממוצר זה!

HB

